

# Vote des TAUX

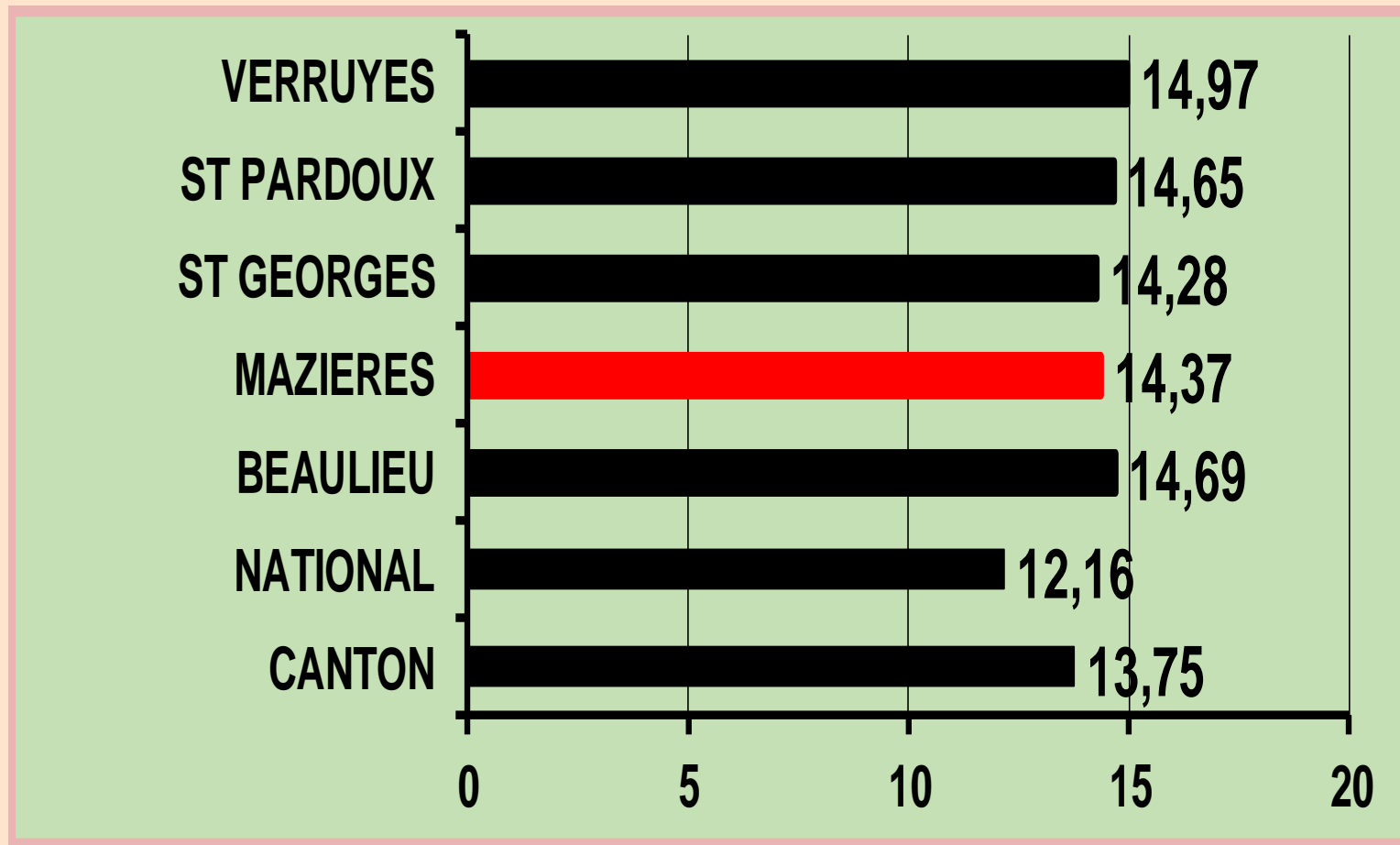
# 2018



RÉUNION DU CONSEIL MUNICIPAL DU VENDREDI 2 MARS 2018

# TAUX 2016 TAXE HABITATION

Communes de 500 à 1999 habitants



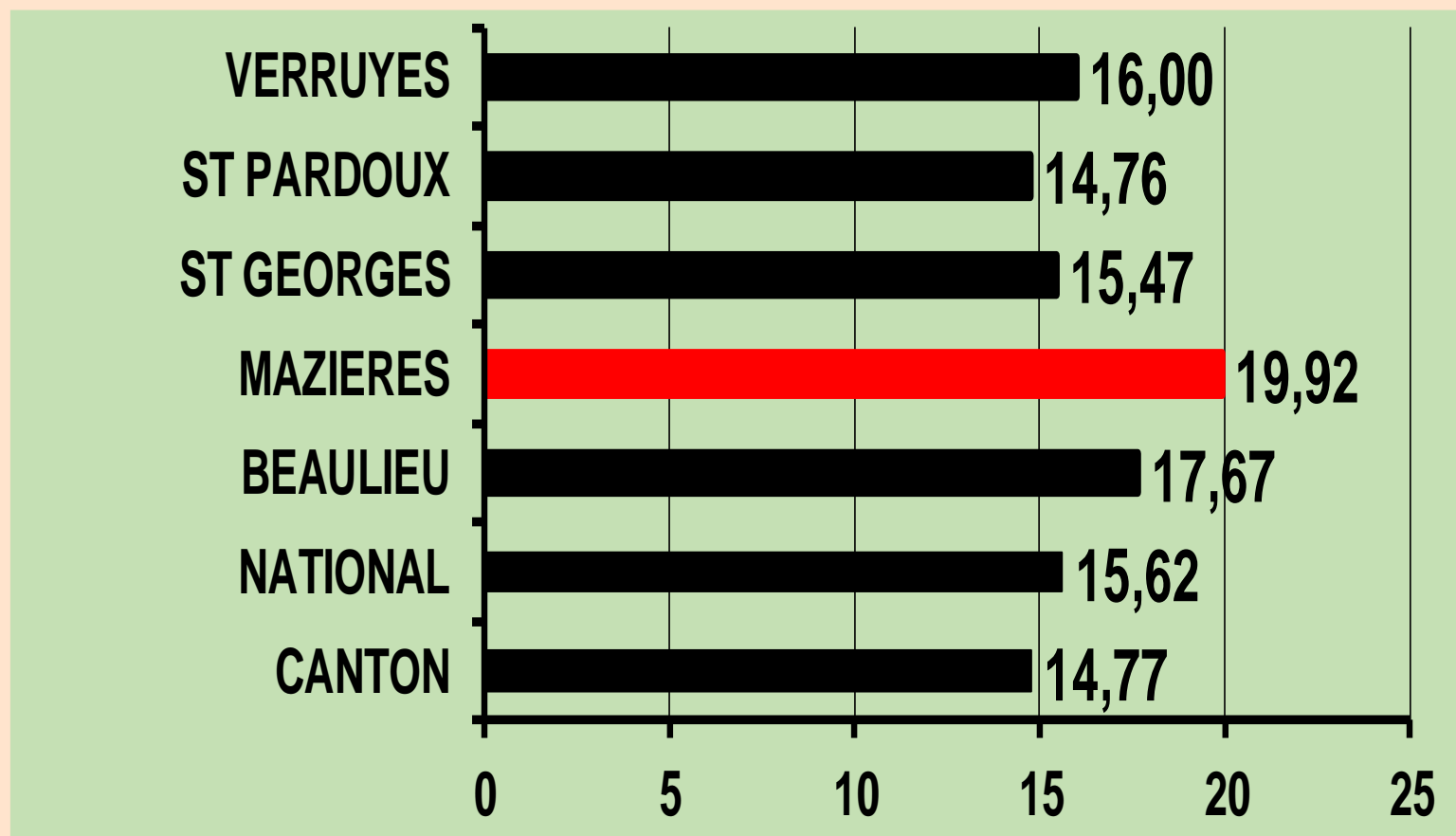
# LA TAXE D'HABITATION

COMMUNES	TH 1996	TH 2016	TH 2016/1996
BEAULIEU	13,46	14,69	9,14%
CLAVE	12,14	12,23	0,74%
LA BOISSIERE	12,60	15,51	23,10%
LES GROSEILLERS	11,81	12,46	5,50%
MAZIERES EN GATINE	12,00	14,37	19,75%
ST GEORGES DE NOISNE	12,32	14,28	15,91%
ST LIN	9,96	12,96	30,12%
ST MARC LA LANDE	11,23	13,40	19,32%
ST PARDOUX	12,49	14,65	17,29%
SOUTIERS	10,14	10,92	7,69%
VERRUYES	12,60	14,97	18,81%
VOUHE	11,47	14,61	27,38%
<b>CANTON</b>	<b>11,85</b>	<b>13,75</b>	<b>16,03%</b>



# TAUX 2016 TAXE FONCIER BATI

Communes de 500 à 1999 habitants



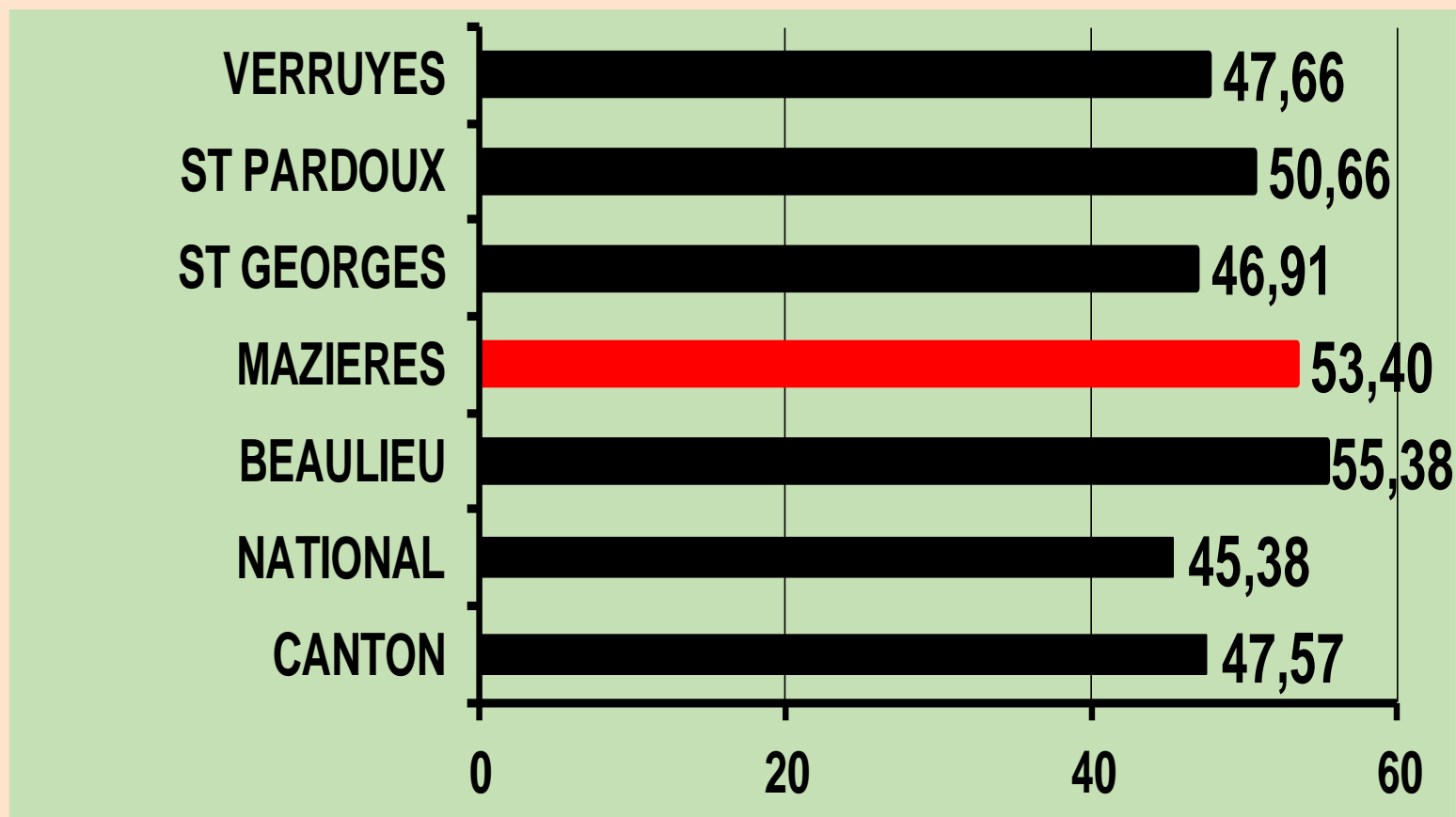
# LE FONCIER BÂTI

COMMUNES	FB 1996	FB 2016	FB 2016/1996
BEAULIEU	16,31	17,67	8,34%
CLAVE	12,86	13,06	1,56%
LA BOISSIERE	13,07	15,21	16,37%
LES GROSEILLERS	9,27	10,31	11,22%
MAZIERES EN GATINE	17,04	19,92	16,90%
ST GEORGES DE NOISNE	13,26	15,47	16,67%
ST LIN	10,74	14,02	30,54%
ST MARC LA LANDE	13,10	15,42	17,71%
ST PARDOUX	12,41	14,76	18,94%
SOUTIERS	10,21	11,18	9,50%
VERRUYES	13,36	16,00	19,76%
VOUHE	11,09	14,28	28,76%
<b>CANTON</b>	<b>12,73</b>	<b>14,77</b>	<b>16,03%</b>



# TAUX 2016 TAXE FONCIER NON BATI

Communes de 500 à 1999 habitants



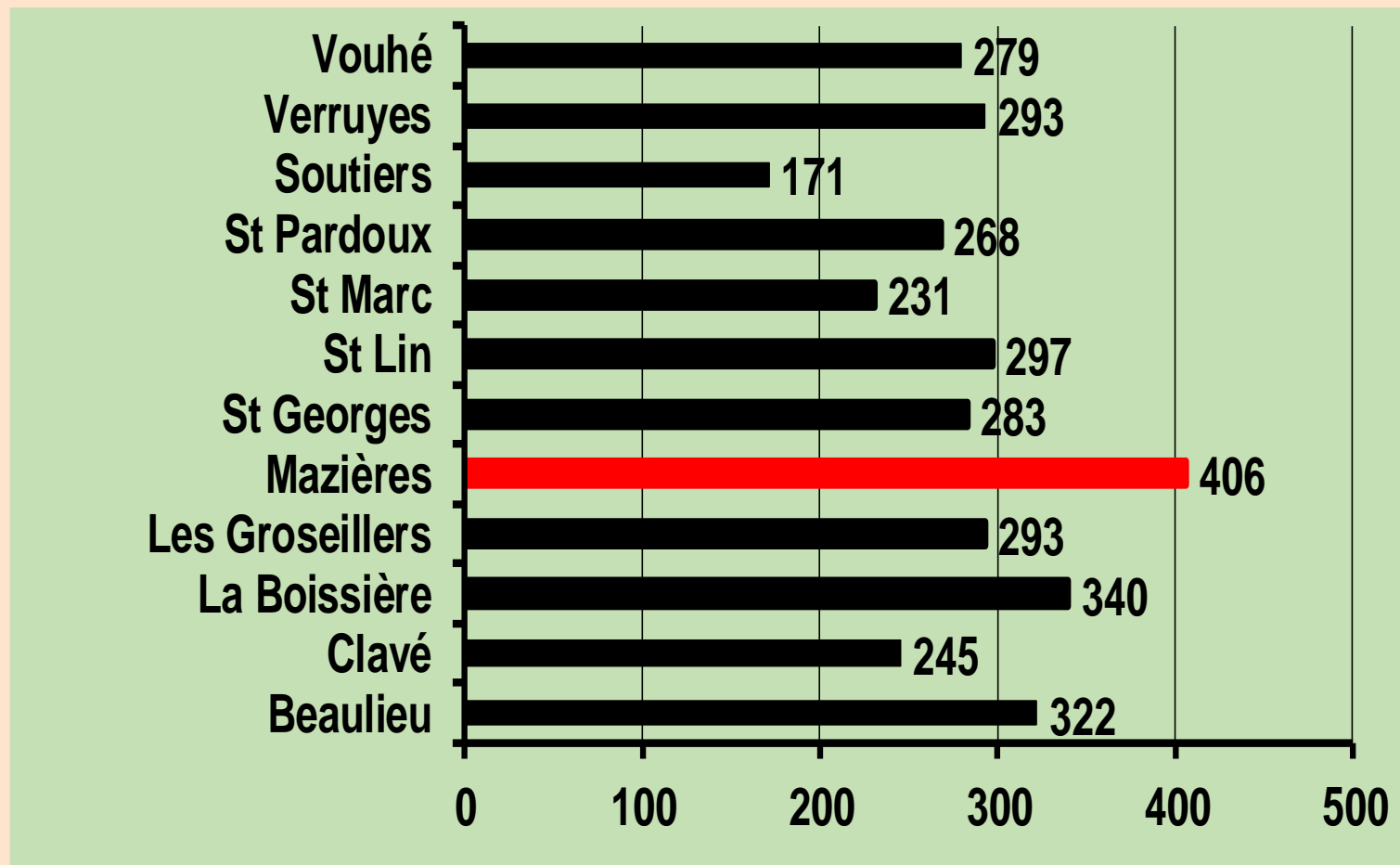
# LE FONCIER NON BÂTI

COMMUNES	FNB 1996	FNB 2016	FNB 2016/1996
BEAULIEU	51,33	55,38	7,89%
CLAVE	41,63	41,88	0,60%
LA BOISSIERE	43,76	50,29	14,92%
LES GROSEILLERS	37,15	39,20	5,52%
MAZIERES EN GATINE	46,11	53,40	15,81%
ST GEORGES DE NOISNE	40,47	46,91	15,91%
ST LIN	45,31	49,99	10,33%
ST MARC LA LANDE	46,14	50,86	10,23%
ST PARDOUX	43,82	50,66	15,61%
SOUTIERS	32,28	34,74	7,62%
VERRUYES	40,13	47,66	18,76%
VOUHE	39,67	49,95	25,91%
<b>CANTON</b>	<b>42,32</b>	<b>47,57</b>	<b>12,41%</b>



# MONTANT DES IMPOTS 2016

Communes de l'ancien canton de Mazières



Montant des impôts en Euros par Habitant  
Moyenne de la strate : 301 euros





# CALCUL DES IMPÔTS POUR 2017



TAXES	Bases	Taux	Produits
Taxe habitation	1 149 000	14,37	165 111
Taxe foncier bâti	1 009 000	19,92	200 993
Taxe foncier non bâti	98 000	53,40	52 332
<b>Total impôts pour 2017</b>			<b>418 436</b>

**Simulation avec une augmentation des impôts de 1%**

TAXES	Bases	Taux	Produits
Taxe habitation	1 149 000	14,51	166 720
Taxe foncier bâti	1 009 000	20,12	203 011
Taxe foncier non bâti	98 000	53,93	52 851
<b>Total impôts pour 2017</b>			<b>422 582</b>

**Produit supplémentaire de**

**4 146 €**



# Vote des TAUX

# 2018



RÉUNION DU CONSEIL MUNICIPAL DU VENDREDI 2 MARS 2018